








Le labybille du désert

En manipulant le labyrinthe avec tes mains, sauras-tu amener la bille jusqu'à l'arrivée ? Fabrique vite ce beau jeu d'adresse... et entraîne-toi !

Il te faut

-  1 couvercle de boîte à chaussures
-  4 tubes de papier toilette
-  du papier épais de couleur ou peint
-  de la peinture marron et jaune
-  des ciseaux
-  de la colle
-  1 bille

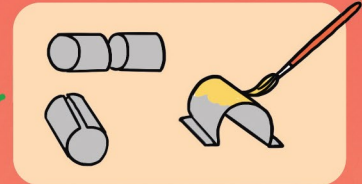


Le sol

Papier jaune (couleur sable), découpé, puis collé

Le petit tunnel

Coupe un tube en deux, fends-le dans la longueur, replie les bords, peins en jaune et colle sur le labyrinthe.

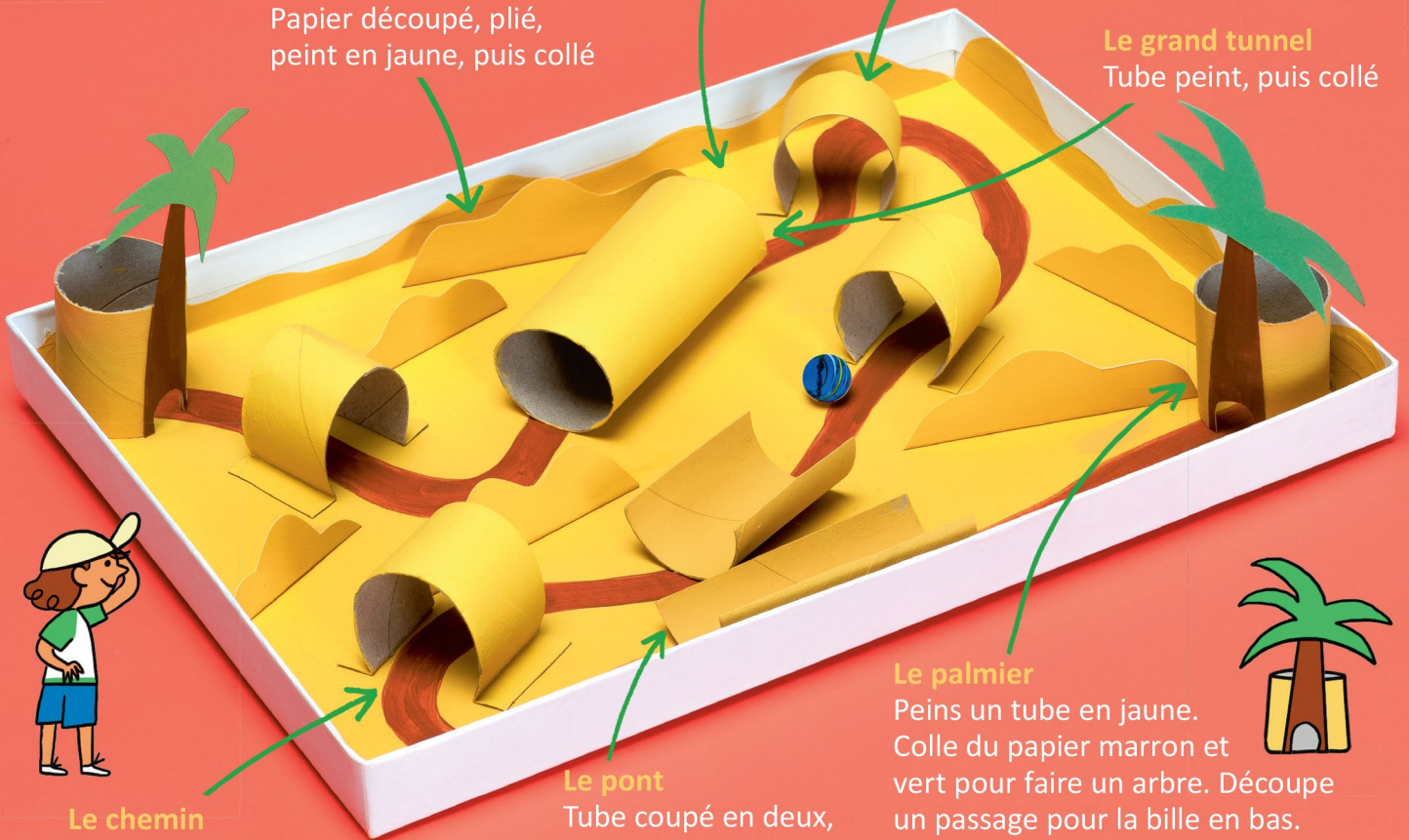


La dune

Papier découpé, plié, peint en jaune, puis collé

Le grand tunnel

Tube peint, puis collé



Le chemin

Peint en marron

Le pont

Tube coupé en deux, peint, puis collé

Le palmier

Peins un tube en jaune. Colle du papier marron et vert pour faire un arbre. Découpe un passage pour la bille en bas. Colle au départ et à l'arrivée.



La règle du jeu

Pose la bille dans le palmier de départ. En inclinant doucement le labyrinthe avec tes mains, tente d'envoyer celle-ci dans le trou de l'autre palmier, en suivant le chemin et en passant par tous les obstacles !

