











Hue, Pincette!

Avec des pinces à linge, fabrique des chevaux et des cavaliers pour jouer aux cowboys et aux Indiens !

Brins de laine passés dans un trou et noués

Il te faut

-  8 pinces à linge en bois
-  du carton
-  du papier
-  des feutres
-  1 crayon à papier
-  de la colle liquide
-  de la peinture
-  des ciseaux
-  1 allumette



Tête découpée dans du carton, peinte et coincée dans la pince

Brins de laine collés



Foulard découpé dans du papier

2 pinces à linge démontées, peintes et collées

Cheveux, pagne, plume et bandeau découpés dans du papier, décorés et collés

Bras découpés dans du carton, peints et collés

Nez en bout d'allumette

Pince à linge peinte et collée

Carton peint et découpé en franges

Pour faire le corps du cheval, recopie et découpe cette forme sur un carton. Puis plie le carton et colle l'épingle sur la languette.

