







# La catapulte à bonbons

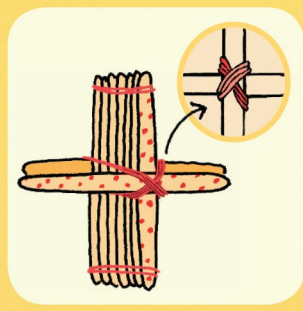
Avec cette super catapulte, deviens champion du monde du lancer de bonbons !

## Il te faut

-  10 bâtonnets de glace en bois
-  6 élastiques
-  1 cuillère à café en plastique
-  des feutres
-  des bonbons



**1** Empile huit bâtonnets. Attache-les en enroulant un élastique à chaque bout de la pile.



**2** Pose un bâtonnet sous la pile et un dessus, comme sur le dessin. Fais-les tenir avec deux élastiques avec deux élastiques mis en croix. Décore.



**3** Attache un bout de ces deux bâtonnets avec un élastique. Glisse la cuillère sous la croix. Attache-la sur son bâtonnet avec un élastique.



**4** Pose un bonbon dans la cuillère. Appuie sur la cuillère et relâche d'un coup : c'est parti ! Tu peux aussi tirer des boules de cotillons...